



โครงการออกแบบตกแต่งภายในอาคารสถานปฏิบัติการเภสัชกรรมชุมชน
แห่งที่ 2 สาขานนทบุรีนนทบุรี

เจ้าของโครงการ : คณะเภสัชศาสตร์ มหาวิทยาลัยสงขลานครินทร์

ที่ตั้งโครงการ : ถนนปิ่นเกล้าใหญ่ อำเภอหาดใหญ่ สงขลา



P.M. DESIGN CO.,LTD
9 lane No2 Rajdamrei, Hatyai Distric, Songkhla
Tel.(074)233380,405598 Fax.(074)239201
E-mail : pm_design1 @ yahoo.com

งานตกแต่งภายใน

โครงการออกแบบตกแต่งภายในอาคารสถานปฏิบัติภารกิจกรมชุมชน แห่งที่ 2 สาขานนทบุรี
 เจ้าของโครงการ : คณะเภสัชศาสตร์ มหาวิทยาลัยสงขลานครินทร์ / ที่ตั้งโครงการ : ถนนปทุมธานี อำเภอบางใหญ่ สงขลา

รายการประกอบแบบ	รายการวัสดุประกอบแบบ	สัญลักษณ์ประกอบแบบ	สัญลักษณ์ประกอบแบบ																																												
ลักษณะลวดที่เป็นงานตกแต่งภายในลวดที่เป็นงานไม้ที่ต้องประสานกับวัสดุตกแต่งประเภทอื่นานั้นจำเป็นที่ทางผู้รับเหมาจะต้องนำวัสดุที่มีคุณภาพดีเป็นของใหม่ ไม่มีของเสียหรือชำรุดจะต้องมีการคัดเลือกอย่างดี หากพบว่าทางผู้รับเหมาของที่เสียหาย หรือไม้ถูกตัดตามรูปแบบและรายการ ทางผู้รับเหมางานยินดีที่จะต้องเปลี่ยนใหม่โดยจะเรียกจ่ายค่าเสียหายได้ตามได้งานไม้ โดยทั่วไป	<table border="1"> <thead> <tr> <th>ชนิดวัสดุ</th> <th>รายละเอียด</th> <th>ชื่อผลิตภัณฑ์</th> <th>หมายเหตุ</th> </tr> </thead> <tbody> <tr> <td rowspan="5">งานไม้</td> <td>1. ไม้อัดยาง</td> <td>ให้ใช้ผลิตภัณฑ์ภายในประเทศ</td> <td>-</td> </tr> <tr> <td>2. ไม้อัดสัก</td> <td>ให้ใช้ผลิตภัณฑ์ภายในประเทศ</td> <td>-</td> </tr> <tr> <td>4. ไม้อัดบีช</td> <td>ให้ใช้ผลิตภัณฑ์ภายในประเทศ</td> <td>-</td> </tr> <tr> <td>5. ไม้วีเนียร์</td> <td>SIAM WOOD LAND</td> <td>หรือเทียบเท่า</td> </tr> <tr> <td>5. ไม้อัด MDF</td> <td>-</td> <td>-</td> </tr> </tbody> </table>	ชนิดวัสดุ	รายละเอียด	ชื่อผลิตภัณฑ์	หมายเหตุ	งานไม้	1. ไม้อัดยาง	ให้ใช้ผลิตภัณฑ์ภายในประเทศ	-	2. ไม้อัดสัก	ให้ใช้ผลิตภัณฑ์ภายในประเทศ	-	4. ไม้อัดบีช	ให้ใช้ผลิตภัณฑ์ภายในประเทศ	-	5. ไม้วีเนียร์	SIAM WOOD LAND	หรือเทียบเท่า	5. ไม้อัด MDF	-	-	<table border="1"> <thead> <tr> <th>SYMBOL</th> <th>SPECIFICATION</th> </tr> </thead> <tbody> <tr> <td>WA-</td> <td>ผนัง</td> </tr> <tr> <td>FL.-</td> <td>พื้น</td> </tr> <tr> <td>CL.-</td> <td>ฝ้าเพดาน</td> </tr> <tr> <td>D-</td> <td>ประตู</td> </tr> <tr> <td>w-</td> <td>หน้าต่าง</td> </tr> </tbody> </table>	SYMBOL	SPECIFICATION	WA-	ผนัง	FL.-	พื้น	CL.-	ฝ้าเพดาน	D-	ประตู	w-	หน้าต่าง	<table border="1"> <thead> <tr> <th>SYMBOL</th> <th>SPECIFICATION</th> </tr> </thead> <tbody> <tr> <td>○</td> <td>ประตู</td> </tr> <tr> <td>⬡</td> <td>หน้าต่าง</td> </tr> <tr> <td>△</td> <td>ผนัง</td> </tr> <tr> <td>○</td> <td>เพดาน</td> </tr> <tr> <td>□</td> <td>พื้น</td> </tr> </tbody> </table>	SYMBOL	SPECIFICATION	○	ประตู	⬡	หน้าต่าง	△	ผนัง	○	เพดาน	□	พื้น
ชนิดวัสดุ	รายละเอียด	ชื่อผลิตภัณฑ์	หมายเหตุ																																												
งานไม้	1. ไม้อัดยาง	ให้ใช้ผลิตภัณฑ์ภายในประเทศ	-																																												
	2. ไม้อัดสัก	ให้ใช้ผลิตภัณฑ์ภายในประเทศ	-																																												
	4. ไม้อัดบีช	ให้ใช้ผลิตภัณฑ์ภายในประเทศ	-																																												
	5. ไม้วีเนียร์	SIAM WOOD LAND	หรือเทียบเท่า																																												
	5. ไม้อัด MDF	-	-																																												
SYMBOL	SPECIFICATION																																														
WA-	ผนัง																																														
FL.-	พื้น																																														
CL.-	ฝ้าเพดาน																																														
D-	ประตู																																														
w-	หน้าต่าง																																														
SYMBOL	SPECIFICATION																																														
○	ประตู																																														
⬡	หน้าต่าง																																														
△	ผนัง																																														
○	เพดาน																																														
□	พื้น																																														
<p>หมายถึงงานไม้ตามไม่ว่าจะเป็นงานประตู, ครัวไม้, เฟอร์นิเจอร์และบัวต่างไม้ที่ใช้กับงานตกแต่งลวดที่เป็นโครงภายในหรือมองไม่เห็นจากภายนอกให้ใช้ ไม้ยางหรือไม้ยาแดง</p> <p>ลวดตกแต่งที่อยู่ภายนอกที่มองเห็นให้ใช้ ไม้สัก ยกเว้นแต่จะระบุเป็นอย่างอื่น ไม่นั้นจะต้องไม่มีโพรง รู บิด คด แตกร้าวหรือมีกระพุช ฯลฯ ทาน้ำยากันปลวกทุกด้าน</p> <p>วัสดุกรุผิวหน้าไม่ว่าจะเป็น ไม้อัดสัก ไม้อัดยาง ยิปซัมบอร์ด กระเบื้อง กระดาษชานอ้อย ให้ใช้ผลิตภัณฑ์ภายในประเทศ นอกจากนี้จะเป็นอย่างอื่น การยึดไม้ปิดผิวหน้าในกรณีที่ยึดติดกับผนังปูนให้ยึดติดกับตะกั่วโดยเจาะรูทะลุเนื้อไม้ลงไปในผนังปูนฝังทุก ฟิวรี ระยะห่างไม่เกิน 40 ซม. อดหัวตะปูด้วยไม้ชนิดเดียวกันให้สนิทและมีเส้นกลมกลืนกัน</p>	<table border="1"> <tbody> <tr> <td rowspan="5">วัสดุตกแต่ง</td> <td>INLAY ,WOOD VENEER</td> <td>SIAM WOOD LAND</td> <td rowspan="5">หรือเทียบเท่า</td> </tr> <tr> <td rowspan="4">PLASTIC LAMINATE</td> <td>FORMICA</td> </tr> <tr> <td>WILSONART</td> </tr> <tr> <td>SIAM WOOD LAND</td> </tr> <tr> <td>GREENLAM</td> </tr> <tr> <td>LAMITAK</td> </tr> </tbody> </table>	วัสดุตกแต่ง	INLAY ,WOOD VENEER	SIAM WOOD LAND	หรือเทียบเท่า	PLASTIC LAMINATE	FORMICA	WILSONART	SIAM WOOD LAND	GREENLAM	LAMITAK	<table border="1"> <tbody> <tr> <td></td> <td>ผนังของเดิม</td> </tr> <tr> <td></td> <td>ผนังงานเพื่องานตกแต่ง</td> </tr> <tr> <td></td> <td>ผนังกระจก</td> </tr> <tr> <td></td> <td>หน้าต่างไม้อัดสัก</td> </tr> <tr> <td></td> <td>หน้าต่างไม้อัดยาง</td> </tr> <tr> <td></td> <td>หน้าต่างหิน</td> </tr> <tr> <td></td> <td>หน้าต่างไม้</td> </tr> <tr> <td></td> <td>หน้าต่างคอนกรีต</td> </tr> </tbody> </table>		ผนังของเดิม		ผนังงานเพื่องานตกแต่ง		ผนังกระจก		หน้าต่างไม้อัดสัก		หน้าต่างไม้อัดยาง		หน้าต่างหิน		หน้าต่างไม้		หน้าต่างคอนกรีต	<table border="1"> <tbody> <tr> <td></td> <td>รูปด้านกระจก</td> </tr> <tr> <td></td> <td>สัญลักษณ์ในรูปด้าน ลวทซ์ไฟฟ้า</td> </tr> <tr> <td></td> <td>สัญลักษณ์ในรูปด้าน เต้ารับไฟฟ้า</td> </tr> <tr> <td></td> <td>สัญลักษณ์ในรูปด้าน เต้ารับโทรศัพท์</td> </tr> <tr> <td></td> <td>สัญลักษณ์ในรูปด้าน TV. OUTLET</td> </tr> <tr> <td></td> <td>ค่าเฉลี่ยโดยประมาณ</td> </tr> </tbody> </table>		รูปด้านกระจก		สัญลักษณ์ในรูปด้าน ลวทซ์ไฟฟ้า		สัญลักษณ์ในรูปด้าน เต้ารับไฟฟ้า		สัญลักษณ์ในรูปด้าน เต้ารับโทรศัพท์		สัญลักษณ์ในรูปด้าน TV. OUTLET		ค่าเฉลี่ยโดยประมาณ						
วัสดุตกแต่ง	INLAY ,WOOD VENEER		SIAM WOOD LAND	หรือเทียบเท่า																																											
	PLASTIC LAMINATE		FORMICA																																												
			WILSONART																																												
			SIAM WOOD LAND																																												
		GREENLAM																																													
LAMITAK																																															
	ผนังของเดิม																																														
	ผนังงานเพื่องานตกแต่ง																																														
	ผนังกระจก																																														
	หน้าต่างไม้อัดสัก																																														
	หน้าต่างไม้อัดยาง																																														
	หน้าต่างหิน																																														
	หน้าต่างไม้																																														
	หน้าต่างคอนกรีต																																														
	รูปด้านกระจก																																														
	สัญลักษณ์ในรูปด้าน ลวทซ์ไฟฟ้า																																														
	สัญลักษณ์ในรูปด้าน เต้ารับไฟฟ้า																																														
	สัญลักษณ์ในรูปด้าน เต้ารับโทรศัพท์																																														
	สัญลักษณ์ในรูปด้าน TV. OUTLET																																														
	ค่าเฉลี่ยโดยประมาณ																																														
<p>งานกรอบบานไม้</p> <p>ให้ใช้ไม้สัก (หรือมีการกำหนดนอกเหนือจากนี้) จะต้องเป็นไม้ที่ไม่มีตำหนิหรือรอยตำหนิต่างๆ การเข้าเดือย การเข้ามุม ต้องยึดด้วยกาวอย่างดี</p>	<table border="1"> <tbody> <tr> <td rowspan="2">งานกระจก</td> <td>กระจกเงา</td> <td>ไทยอาซาฮี</td> <td rowspan="2">หรือเทียบเท่า</td> </tr> <tr> <td>กระจกใส</td> <td>การ์เดียน</td> </tr> </tbody> </table>	งานกระจก	กระจกเงา	ไทยอาซาฮี	หรือเทียบเท่า	กระจกใส	การ์เดียน	<table border="1"> <tbody> <tr> <td></td> <td>รูปด้านที่</td> </tr> <tr> <td></td> <td>ดูแผนที่</td> </tr> </tbody> </table>		รูปด้านที่		ดูแผนที่	<table border="1"> <tbody> <tr> <td></td> <td>รูปด้าน</td> </tr> </tbody> </table>		รูปด้าน																																
งานกระจก	กระจกเงา		ไทยอาซาฮี	หรือเทียบเท่า																																											
	กระจกใส	การ์เดียน																																													
	รูปด้านที่																																														
	ดูแผนที่																																														
	รูปด้าน																																														
<p>งานเฟอร์นิเจอร์ตีผนัง</p> <p>ผู้รับเหมาจะต้องตรวจสอบระยะต่างๆจากสถานที่ติดตั้งหากมีการเสียหายจากการที่มิได้ตรวจสอบสถานที่ดังกล่าว ผู้รับเหมาจะต้องยินดีที่จะแก้ไขจนเป็นที่พอใจแก่ผู้ว่าจ้างและผู้มอบแบบ โดยจะเรียกจ่ายค่าใช้จ่ายได้จากผู้ว่าจ้างหรือผู้มอบแบบไม่ได้</p>	<table border="1"> <tbody> <tr> <td rowspan="3">โครงคร่าวเหล็ก</td> <td rowspan="3">ผนัง</td> <td>ตราช้าง เบอร์ 24</td> <td rowspan="3">หรือเทียบเท่า</td> </tr> <tr> <td>ดีเซม เบอร์ 24</td> </tr> <tr> <td>TG เบอร์ 24</td> </tr> </tbody> </table>	โครงคร่าวเหล็ก	ผนัง	ตราช้าง เบอร์ 24	หรือเทียบเท่า	ดีเซม เบอร์ 24	TG เบอร์ 24	<table border="1"> <tbody> <tr> <td></td> <td>รูปด้านที่</td> </tr> <tr> <td></td> <td>ดูแผนที่</td> </tr> </tbody> </table>		รูปด้านที่		ดูแผนที่	<table border="1"> <tbody> <tr> <td></td> <td>รูปด้าน</td> </tr> </tbody> </table>		รูปด้าน																																
โครงคร่าวเหล็ก	ผนัง			ตราช้าง เบอร์ 24		หรือเทียบเท่า																																									
				ดีเซม เบอร์ 24																																											
		TG เบอร์ 24																																													
	รูปด้านที่																																														
	ดูแผนที่																																														
	รูปด้าน																																														
<p>งานลิ้นแและการทำผิว</p> <p>หมายถึงการพ่น การทาสี การรองซึ้ง การทาแล็ค การทาลีน้ำมัน การทำลีย้อม ตลอดจนการตกแต่งอื่นๆ ที่มีลักษณะคล้ายคลึงกัน ให้นำตัวอย่างสีและลวดลายที่ผู้ว่าจ้างและผู้มอบแบบตรวจสอบก่อนที่จะทำจริงในงานเฟอร์นิเจอร์ รวมทั้งเฟอร์นิเจอร์ลอยตัวด้วย</p> <p>การเตรียมงานรองพื้น ผู้รับเหมาต้องทำความสะอาด และซ่อมแซมผิวที่ชำรุดเสียหายต่างๆให้เรียบร้อยก่อนที่จะทำสีหรือปิดผิวด้วยวัสดุอื่นตามทีระบุในแบบ</p>	<table border="1"> <tbody> <tr> <td rowspan="3">โครงคร่าวไม้</td> <td rowspan="3">ฝ้าเพดาน</td> <td>เฟอร์นิเจอร์ทั่วไป</td> <td rowspan="3">ห้ามใช้ไม้จ้อยล์ หรือใช้วิธี ฝ้าไม้โครง</td> </tr> <tr> <td>ฝ้าเพดาน</td> </tr> <tr> <td>ผนัง</td> </tr> </tbody> </table> <p>หมายเหตุ : ให้ผู้รับจ้างเสนอตัวอย่างวัสดุ ให้ผู้มอบแบบอนุมัติก่อนดำเนินการ</p>	โครงคร่าวไม้	ฝ้าเพดาน	เฟอร์นิเจอร์ทั่วไป	ห้ามใช้ไม้จ้อยล์ หรือใช้วิธี ฝ้าไม้โครง	ฝ้าเพดาน	ผนัง	<table border="1"> <tbody> <tr> <td></td> <td>รูปด้านที่</td> </tr> <tr> <td></td> <td>ดูแผนที่</td> </tr> </tbody> </table>		รูปด้านที่		ดูแผนที่	<table border="1"> <tbody> <tr> <td></td> <td>รูปด้าน</td> </tr> </tbody> </table>		รูปด้าน																																
โครงคร่าวไม้	ฝ้าเพดาน			เฟอร์นิเจอร์ทั่วไป		ห้ามใช้ไม้จ้อยล์ หรือใช้วิธี ฝ้าไม้โครง																																									
				ฝ้าเพดาน																																											
		ผนัง																																													
	รูปด้านที่																																														
	ดูแผนที่																																														
	รูปด้าน																																														
<p>งานฉาบปูน, คอนกรีต</p> <p>พื้นผิวใหม่ให้ทำความสะอาดพื้นที่ที่จะทำใหม่ โดยปัดฝุ่น ผง คราบน้ำมัน หากมีรอยร้าวให้สกัดแต่งผิวและฉาบปูน แต่งให้เรียบร้อยทั้งระยะให้ผิวปูนแห้งเสียก่อนจึงทาด้วยสีรองพื้นหรือเคลือบน้ำมันหรือพ่นวัสดุที่กำหนด</p>	<table border="1"> <tbody> <tr> <td rowspan="3">โครงคร่าวไม้</td> <td rowspan="3">ฝ้าเพดาน</td> <td>เฟอร์นิเจอร์ทั่วไป</td> <td rowspan="3">ห้ามใช้ไม้จ้อยล์ หรือใช้วิธี ฝ้าไม้โครง</td> </tr> <tr> <td>ฝ้าเพดาน</td> </tr> <tr> <td>ผนัง</td> </tr> </tbody> </table>	โครงคร่าวไม้	ฝ้าเพดาน	เฟอร์นิเจอร์ทั่วไป	ห้ามใช้ไม้จ้อยล์ หรือใช้วิธี ฝ้าไม้โครง	ฝ้าเพดาน	ผนัง	<table border="1"> <tbody> <tr> <td></td> <td>รูปด้านที่</td> </tr> <tr> <td></td> <td>ดูแผนที่</td> </tr> </tbody> </table>		รูปด้านที่		ดูแผนที่	<table border="1"> <tbody> <tr> <td></td> <td>รูปด้าน</td> </tr> </tbody> </table>		รูปด้าน																																
โครงคร่าวไม้	ฝ้าเพดาน			เฟอร์นิเจอร์ทั่วไป		ห้ามใช้ไม้จ้อยล์ หรือใช้วิธี ฝ้าไม้โครง																																									
				ฝ้าเพดาน																																											
		ผนัง																																													
	รูปด้านที่																																														
	ดูแผนที่																																														
	รูปด้าน																																														
<p>งานไม้</p> <p>ลวดที่เป็นไม้ต้องแห้งสนิท ปัดฝุ่นผง เศษวัสดุต่างๆให้เรียบร้อยปราศจากผงลบกปรกหรือคราบน้ำมัน ย้ำหัวตะปูให้จมลงในเนื้อไม้ รอยต่อต่างๆให้ใช้กระดาษทรายขัดจึงทาสีรองพื้น</p>	<table border="1"> <tbody> <tr> <td rowspan="3">โครงคร่าวไม้</td> <td rowspan="3">ฝ้าเพดาน</td> <td>เฟอร์นิเจอร์ทั่วไป</td> <td rowspan="3">ห้ามใช้ไม้จ้อยล์ หรือใช้วิธี ฝ้าไม้โครง</td> </tr> <tr> <td>ฝ้าเพดาน</td> </tr> <tr> <td>ผนัง</td> </tr> </tbody> </table>	โครงคร่าวไม้	ฝ้าเพดาน	เฟอร์นิเจอร์ทั่วไป	ห้ามใช้ไม้จ้อยล์ หรือใช้วิธี ฝ้าไม้โครง	ฝ้าเพดาน	ผนัง	<table border="1"> <tbody> <tr> <td></td> <td>รูปด้านที่</td> </tr> <tr> <td></td> <td>ดูแผนที่</td> </tr> </tbody> </table>		รูปด้านที่		ดูแผนที่	<table border="1"> <tbody> <tr> <td></td> <td>รูปด้าน</td> </tr> </tbody> </table>		รูปด้าน																																
โครงคร่าวไม้	ฝ้าเพดาน			เฟอร์นิเจอร์ทั่วไป		ห้ามใช้ไม้จ้อยล์ หรือใช้วิธี ฝ้าไม้โครง																																									
				ฝ้าเพดาน																																											
		ผนัง																																													
	รูปด้านที่																																														
	ดูแผนที่																																														
	รูปด้าน																																														
<p>งานลวดที่เป็นโลหะ</p> <p>จะต้องทำความสะอาดผิวโลหะให้ปราศจากสนิมหรือสิ่งสกปรกอื่นก่อนที่จะทาสีรองพื้น</p>	<table border="1"> <tbody> <tr> <td rowspan="3">โครงคร่าวไม้</td> <td rowspan="3">ฝ้าเพดาน</td> <td>เฟอร์นิเจอร์ทั่วไป</td> <td rowspan="3">ห้ามใช้ไม้จ้อยล์ หรือใช้วิธี ฝ้าไม้โครง</td> </tr> <tr> <td>ฝ้าเพดาน</td> </tr> <tr> <td>ผนัง</td> </tr> </tbody> </table>	โครงคร่าวไม้	ฝ้าเพดาน	เฟอร์นิเจอร์ทั่วไป	ห้ามใช้ไม้จ้อยล์ หรือใช้วิธี ฝ้าไม้โครง	ฝ้าเพดาน	ผนัง	<table border="1"> <tbody> <tr> <td></td> <td>รูปด้านที่</td> </tr> <tr> <td></td> <td>ดูแผนที่</td> </tr> </tbody> </table>		รูปด้านที่		ดูแผนที่	<table border="1"> <tbody> <tr> <td></td> <td>รูปด้าน</td> </tr> </tbody> </table>		รูปด้าน																																
โครงคร่าวไม้	ฝ้าเพดาน			เฟอร์นิเจอร์ทั่วไป		ห้ามใช้ไม้จ้อยล์ หรือใช้วิธี ฝ้าไม้โครง																																									
				ฝ้าเพดาน																																											
		ผนัง																																													
	รูปด้านที่																																														
	ดูแผนที่																																														
	รูปด้าน																																														
<p>หมายเหตุ</p> <p>ห้ามวัดระยะจากแบบ ให้ดูตัวเลขและขีดจากสถานที่จริง หากมีข้อสงสัยให้ปรึกษากับผู้มอบแบบ หรือ ผู้ควบคุมงาน</p>	<table border="1"> <tbody> <tr> <td rowspan="3">โครงคร่าวไม้</td> <td rowspan="3">ฝ้าเพดาน</td> <td>เฟอร์นิเจอร์ทั่วไป</td> <td rowspan="3">ห้ามใช้ไม้จ้อยล์ หรือใช้วิธี ฝ้าไม้โครง</td> </tr> <tr> <td>ฝ้าเพดาน</td> </tr> <tr> <td>ผนัง</td> </tr> </tbody> </table>	โครงคร่าวไม้	ฝ้าเพดาน	เฟอร์นิเจอร์ทั่วไป	ห้ามใช้ไม้จ้อยล์ หรือใช้วิธี ฝ้าไม้โครง	ฝ้าเพดาน	ผนัง	<table border="1"> <tbody> <tr> <td></td> <td>รูปด้านที่</td> </tr> <tr> <td></td> <td>ดูแผนที่</td> </tr> </tbody> </table>		รูปด้านที่		ดูแผนที่	<table border="1"> <tbody> <tr> <td></td> <td>รูปด้าน</td> </tr> </tbody> </table>		รูปด้าน																																
โครงคร่าวไม้	ฝ้าเพดาน			เฟอร์นิเจอร์ทั่วไป		ห้ามใช้ไม้จ้อยล์ หรือใช้วิธี ฝ้าไม้โครง																																									
				ฝ้าเพดาน																																											
		ผนัง																																													
	รูปด้านที่																																														
	ดูแผนที่																																														
	รูปด้าน																																														
<p>หมายเหตุ :</p> <ol style="list-style-type: none"> 1. ให้ผู้รับจ้างเสนอตัวอย่างวัสดุ ให้ผู้มอบแบบอนุมัติก่อนดำเนินการ 2. ผนังใดที่ไม่มีระบุในแบบ ให้สอบถามทางผู้มอบแบบอีกครั้งก่อนดำเนินการ 3. ตัวอย่างงานทำลิ้นทุกชนิด ให้ผู้รับจ้างนำเสนอมือถืออนุมัติผู้มอบแบบก่อนดำเนินการ 4. หากทางผู้รับจ้างตรวจพบว่า สภาพหน้างานไม่ตรงตามแบบหรือไม่สามารถทำงานเฟอร์นิเจอร์ให้ตรงตามแบบได้ ผู้รับจ้างต้องรีบแจ้งทางผู้มอบแบบให้ทราบทันที เพื่อจะได้ดำเนินการแก้ไข หรือปรับเปลี่ยนให้เหมาะสมกับสภาพหน้างาน 	<table border="1"> <tbody> <tr> <td rowspan="3">โครงคร่าวไม้</td> <td rowspan="3">ฝ้าเพดาน</td> <td>เฟอร์นิเจอร์ทั่วไป</td> <td rowspan="3">ห้ามใช้ไม้จ้อยล์ หรือใช้วิธี ฝ้าไม้โครง</td> </tr> <tr> <td>ฝ้าเพดาน</td> </tr> <tr> <td>ผนัง</td> </tr> </tbody> </table>	โครงคร่าวไม้	ฝ้าเพดาน	เฟอร์นิเจอร์ทั่วไป	ห้ามใช้ไม้จ้อยล์ หรือใช้วิธี ฝ้าไม้โครง	ฝ้าเพดาน	ผนัง	<table border="1"> <tbody> <tr> <td></td> <td>รูปด้านที่</td> </tr> <tr> <td></td> <td>ดูแผนที่</td> </tr> </tbody> </table>		รูปด้านที่		ดูแผนที่	<table border="1"> <tbody> <tr> <td></td> <td>รูปด้าน</td> </tr> </tbody> </table>		รูปด้าน																																
โครงคร่าวไม้	ฝ้าเพดาน			เฟอร์นิเจอร์ทั่วไป		ห้ามใช้ไม้จ้อยล์ หรือใช้วิธี ฝ้าไม้โครง																																									
				ฝ้าเพดาน																																											
		ผนัง																																													
	รูปด้านที่																																														
	ดูแผนที่																																														
	รูปด้าน																																														
<p>หมายเหตุ :</p> <ol style="list-style-type: none"> 1. ให้ผู้รับจ้างเสนอตัวอย่างวัสดุ ให้ผู้มอบแบบอนุมัติก่อนดำเนินการ 2. ผนังใดที่ไม่มีระบุในแบบ ให้สอบถามทางผู้มอบแบบอีกครั้งก่อนดำเนินการ 3. ตัวอย่างงานทำลิ้นทุกชนิด ให้ผู้รับจ้างนำเสนอมือถืออนุมัติผู้มอบแบบก่อนดำเนินการ 4. หากทางผู้รับจ้างตรวจพบว่า สภาพหน้างานไม่ตรงตามแบบหรือไม่สามารถทำงานเฟอร์นิเจอร์ให้ตรงตามแบบได้ ผู้รับจ้างต้องรีบแจ้งทางผู้มอบแบบให้ทราบทันที เพื่อจะได้ดำเนินการแก้ไข หรือปรับเปลี่ยนให้เหมาะสมกับสภาพหน้างาน 	<table border="1"> <tbody> <tr> <td rowspan="3">โครงคร่าวไม้</td> <td rowspan="3">ฝ้าเพดาน</td> <td>เฟอร์นิเจอร์ทั่วไป</td> <td rowspan="3">ห้ามใช้ไม้จ้อยล์ หรือใช้วิธี ฝ้าไม้โครง</td> </tr> <tr> <td>ฝ้าเพดาน</td> </tr> <tr> <td>ผนัง</td> </tr> </tbody> </table>	โครงคร่าวไม้	ฝ้าเพดาน	เฟอร์นิเจอร์ทั่วไป	ห้ามใช้ไม้จ้อยล์ หรือใช้วิธี ฝ้าไม้โครง	ฝ้าเพดาน	ผนัง	<table border="1"> <tbody> <tr> <td></td> <td>รูปด้านที่</td> </tr> <tr> <td></td> <td>ดูแผนที่</td> </tr> </tbody> </table>		รูปด้านที่		ดูแผนที่	<table border="1"> <tbody> <tr> <td></td> <td>รูปด้าน</td> </tr> </tbody> </table>		รูปด้าน																																
โครงคร่าวไม้	ฝ้าเพดาน			เฟอร์นิเจอร์ทั่วไป		ห้ามใช้ไม้จ้อยล์ หรือใช้วิธี ฝ้าไม้โครง																																									
				ฝ้าเพดาน																																											
		ผนัง																																													
	รูปด้านที่																																														
	ดูแผนที่																																														
	รูปด้าน																																														
<p>หมายเหตุ :</p> <ol style="list-style-type: none"> 1. ให้ผู้รับจ้างเสนอตัวอย่างวัสดุ ให้ผู้มอบแบบอนุมัติก่อนดำเนินการ 2. ผนังใดที่ไม่มีระบุในแบบ ให้สอบถามทางผู้มอบแบบอีกครั้งก่อนดำเนินการ 3. ตัวอย่างงานทำลิ้นทุกชนิด ให้ผู้รับจ้างนำเสนอมือถืออนุมัติผู้มอบแบบก่อนดำเนินการ 4. หากทางผู้รับจ้างตรวจพบว่า สภาพหน้างานไม่ตรงตามแบบหรือไม่สามารถทำงานเฟอร์นิเจอร์ให้ตรงตามแบบได้ ผู้รับจ้างต้องรีบแจ้งทางผู้มอบแบบให้ทราบทันที เพื่อจะได้ดำเนินการแก้ไข หรือปรับเปลี่ยนให้เหมาะสมกับสภาพหน้างาน 	<table border="1"> <tbody> <tr> <td rowspan="3">โครงคร่าวไม้</td> <td rowspan="3">ฝ้าเพดาน</td> <td>เฟอร์นิเจอร์ทั่วไป</td> <td rowspan="3">ห้ามใช้ไม้จ้อยล์ หรือใช้วิธี ฝ้าไม้โครง</td> </tr> <tr> <td>ฝ้าเพดาน</td> </tr> <tr> <td>ผนัง</td> </tr> </tbody> </table>	โครงคร่าวไม้	ฝ้าเพดาน	เฟอร์นิเจอร์ทั่วไป	ห้ามใช้ไม้จ้อยล์ หรือใช้วิธี ฝ้าไม้โครง	ฝ้าเพดาน	ผนัง	<table border="1"> <tbody> <tr> <td></td> <td>รูปด้านที่</td> </tr> <tr> <td></td> <td>ดูแผนที่</td> </tr> </tbody> </table>		รูปด้านที่		ดูแผนที่	<table border="1"> <tbody> <tr> <td></td> <td>รูปด้าน</td> </tr> </tbody> </table>		รูปด้าน																																
โครงคร่าวไม้	ฝ้าเพดาน			เฟอร์นิเจอร์ทั่วไป		ห้ามใช้ไม้จ้อยล์ หรือใช้วิธี ฝ้าไม้โครง																																									
				ฝ้าเพดาน																																											
		ผนัง																																													
	รูปด้านที่																																														
	ดูแผนที่																																														
	รูปด้าน																																														
<p>หมายเหตุ :</p> <ol style="list-style-type: none"> 1. ให้ผู้รับจ้างเสนอตัวอย่างวัสดุ ให้ผู้มอบแบบอนุมัติก่อนดำเนินการ 2. ผนังใดที่ไม่มีระบุในแบบ ให้สอบถามทางผู้มอบแบบอีกครั้งก่อนดำเนินการ 3. ตัวอย่างงานทำลิ้นทุกชนิด ให้ผู้รับจ้างนำเสนอมือถืออนุมัติผู้มอบแบบก่อนดำเนินการ 4. หากทางผู้รับจ้างตรวจพบว่า สภาพหน้างานไม่ตรงตามแบบหรือไม่สามารถทำงานเฟอร์นิเจอร์ให้ตรงตามแบบได้ ผู้รับจ้างต้องรีบแจ้งทางผู้มอบแบบให้ทราบทันที เพื่อจะได้ดำเนินการแก้ไข หรือปรับเปลี่ยนให้เหมาะสมกับสภาพหน้างาน 	<table border="1"> <tbody> <tr> <td rowspan="3">โครงคร่าวไม้</td> <td rowspan="3">ฝ้าเพดาน</td> <td>เฟอร์นิเจอร์ทั่วไป</td> <td rowspan="3">ห้ามใช้ไม้จ้อยล์ หรือใช้วิธี ฝ้าไม้โครง</td> </tr> <tr> <td>ฝ้าเพดาน</td> </tr> <tr> <td>ผนัง</td> </tr> </tbody> </table>	โครงคร่าวไม้	ฝ้าเพดาน	เฟอร์นิเจอร์ทั่วไป	ห้ามใช้ไม้จ้อยล์ หรือใช้วิธี ฝ้าไม้โครง	ฝ้าเพดาน	ผนัง	<table border="1"> <tbody> <tr> <td></td> <td>รูปด้านที่</td> </tr> <tr> <td></td> <td>ดูแผนที่</td> </tr> </tbody> </table>		รูปด้านที่		ดูแผนที่	<table border="1"> <tbody> <tr> <td></td> <td>รูปด้าน</td> </tr> </tbody> </table>		รูปด้าน																																
โครงคร่าวไม้	ฝ้าเพดาน			เฟอร์นิเจอร์ทั่วไป		ห้ามใช้ไม้จ้อยล์ หรือใช้วิธี ฝ้าไม้โครง																																									
				ฝ้าเพดาน																																											
		ผนัง																																													
	รูปด้านที่																																														
	ดูแผนที่																																														
	รูปด้าน																																														

**** หมายเหตุ :**

- รายการ ใด ในแบบหากขัดแย้งกันกับข้อกำหนดในรายการประกอบแบบนี้ ให้ยึดถือรายการประกอบแบบเป็นเกณฑ์ หรือปรึกษาผู้มอบแบบก่อนดำเนินการ
- รายการที่กำหนดรุ่นและชื่อผู้ผลิตให้เทียบเท่าได้ โดยยึดถือคุณลุ่มบัตินี้ทั้งหมดตามที่กำหนดไว้เป็นเกณฑ์




งานตกแต่งภายใน

โครงการออกแบบตกแต่งภายในอาคารสถานปฏิบัติการเกษตรกรรมชุมชน แห่งที่ 2 สาขานนปยุณกันต์
 เจ้าของโครงการ : คณะเกษตรศาสตร์ มหาวิทยาลัยสงขลานครินทร์ / ที่ตั้งโครงการ : ถนนปยุณกันต์ อำเภอหาดใหญ่ สงขลา

สารบัญแบบ	
00	ปก
01	รายการประกอบแบบ , สัญลักษณ์ประกอบแบบ ,ข้อกำหนดงานเฟอร์นิเจอร์
02	สารบัญแบบ,รายการเฟอร์นิเจอร์,สัญลักษณ์รายการพื้น,สัญลักษณ์รายการไฟฟ้า
03	PERSPECTIVE 01
04	PERSPECTIVE 02
05	PERSPECTIVE 03
ID-01	FURNITURE PLAN
ID-02	ELEVATION 1
ID-03	แบบขยายเฟอร์นิเจอร์ B1
ID-04	แบบขยายเฟอร์นิเจอร์ B1
ID-05	แบบขยายเฟอร์นิเจอร์ B2
ID-06	แบบขยายเฟอร์นิเจอร์ B3
ID-07	แบบขยายเฟอร์นิเจอร์ B9, B10
ID-08	แบบขยายเฟอร์นิเจอร์ B9, B10
ID-09	แบบขยายเฟอร์นิเจอร์ B13a
ID-10	แบบขยายเฟอร์นิเจอร์ B13b, B13c
ID-11	ELEVATION 2
ID-12	แบบขยายเฟอร์นิเจอร์ B4, B6
ID-13	แบบขยายเฟอร์นิเจอร์ B6, B8
ID-14	ELEVATION 3
ID-15	แบบขยายเฟอร์นิเจอร์ B11, B16
ID-16	แบบขยายเฟอร์นิเจอร์ B11
ID-17	แบบขยายเฟอร์นิเจอร์ B16
ID-18	ELEVATION 4
ID-19	ELEVATION 5
ID-20	แบบขยายเฟอร์นิเจอร์ B12, B14,B15
ID-21	แบบขยายเฟอร์นิเจอร์ B17a, B17b
ID-22	แบบขยายหน้าบานเฟอร์นิเจอร์
ID-23	แบบขยายหน้าบานเฟอร์นิเจอร์
ID-24	แปลนตำแหน่งตัวรับ (เดิม)
ID-25	แปลนไฟฟ้าในเฟอร์นิเจอร์
ID-26	แปลนไฟฟ้าในฝ้าเพดาน และป้าย
ID-27	งานครุภัณฑ์ประกอบอาคาร

LIST OF BUILT-IN FURNITURE			
รหัส	รายการเฟอร์นิเจอร์	จำนวนหน่วย	หมายเหตุ
B1	เคาน์เตอร์คิดเงิน + จัดเตรียมยา	1	ทำตามแบบ
B2	ตู้กระจกโชว์ยา	2	ทำตามแบบ
B3	เคาน์เตอร์ให้คำปรึกษา ตรวจเบื้องต้น	1	ทำตามแบบ
B4	ตู้เก็บยาควบคุมพิเศษ	6	ทำตามแบบ
B5			
B6	ตู้เก็บอุปกรณ์+ตู้ลอยเหนือตู้เย็น	1	ทำตามแบบ
B7	ผนังตกแต่ง ติดชื่อและสัญลักษณ์ร้าน	1	ทำตามแบบ
B8	ตู้เก็บเอกสาร	1	ทำตามแบบ
B9	เคาน์เตอร์ให้คำปรึกษา	1	ทำตามแบบ
B10	ผนังบังตาพื้นที่ให้คำปรึกษา	1	ทำตามแบบ
B11	ผนังตกแต่งบันได	1	ทำตามแบบ
B12	ตู้สูง วางลิ้นค้ำ	6	ทำตามแบบ
B13a	ตู้เตี้ย วางลิ้นค้ำ (ตัวริม)	12	ทำตามแบบ
B13b	ตู้เตี้ย วางลิ้นค้ำ (ตัวกลาง)	6	ทำตามแบบ
B13c	ตักแต่งเสา	1	ทำตามแบบ
B14	ผนังสำหรับติด ประกาศ / ข้อมูล	1	ทำตามแบบ
B15	เก้าอี้พักคอย	1	ทำตามแบบ
B16	ผนังตกแต่งวางอุปกรณ์ทางการแพทย์	1	ทำตามแบบ
	พร้อมแทนวาง	1	ทำตามแบบ
B17a	ป้ายติดผนัง	1	ทำตามแบบ
B17b	ป้ายติดผนัง	1	ทำตามแบบ
-	งานปูพื้นกระเบื้องยาง		ทำตามแบบ
-	งานไฟฟ้าในทึบฝ้าเพดาน		ทำตามแบบ
LIST OF MOVABLE FURNITURE			
รหัส	รายการเฟอร์นิเจอร์	จำนวนหน่วย	หมายเหตุ
F1	เก้าอี้บาร์ปรับระดับ (เจ้าหน้าที่คิดเงิน)	1	เจ้าของจัดหา
F2	เก้าอี้ทำงาน มีพนักพิง มีล้อเลื่อน	2	เจ้าของจัดหา
F3	เก้าอี้ผู้รับบริการ	2	เจ้าของจัดหา
F4	เครื่องชั่งน้ำหนัก/วัดมวลสูง	1	เจ้าของจัดหา
F5	เครื่องวัดความดัน	1	เจ้าของจัดหา
F6	คอมพิวเตอร์/เครื่องคิดเงิน	1	เจ้าของจัดหา
F7	คอมพิวเตอร์	1	เจ้าของจัดหา
F8	ตู้เย็นเก็บยา	1	เจ้าของจัดหา

-รายการที่กำหนดรุ่นและชื่อผู้ผลิตให้เทียบเท่าได้ โดยยึดถือคุณสมบัติทั้งหมดตามที่กำหนดไว้เป็นเกณฑ์ และให้ผู้รับจ้างเสนอตัวอย่างวัสดุ ให้ผู้ออกแบบหรือเจ้าของอนุมัติก่อนดำเนินการ

สัญลักษณ์รายการพื้น	
รหัส	รายการ
1A	พื้นเดิมตามพื้นที่หน้างาน
1B	พื้นเดิม ปูทับด้วยกระเบื้องยางลายไม้ หนาไม่น้อยกว่า 2 มม. พร้อมติดตัวเก็บขอบวัสดุ รอยต่อระหว่างพื้นเดิม กับพื้นกระเบื้องยาง
LIGHTING FIXTURE	
SYMBOLS	DESCRIPTIONS
	โคมไฟ DOWNLIGHT หลอด LED โคมขนาด 150-200 mm. ฟังฝ้าเพดาน ฟังเฟอร์นิเจอร์ ชนิดแสง DAY LIGHT
---	LED ชนิดเส้น แสง DAY LIGHT อุปกรณ์ครบชุด
---	LED ชนิดเส้น แสง RGB อุปกรณ์ครบชุด
	JUNCTION BOX (เพื่อวางจรสำหรับส่องสว่างป้ายชื่อร้าน)
s	สวิตซ์ไฟฟ้าทางเดียว ฟังผนัง / ฟังเฟอร์นิเจอร์ 15A.220V.ติดตั้งสูง 1.30 เมตร ยกเว้นที่ระบุ
	เต้ารับไฟฟ้าคู่ ฟังผนัง 2P+G 15A.220V. ติดตั้งสูง 0.30 เมตร ยกเว้นที่ระบุ
สัญลักษณ์รายการวัสดุปิดผิว	
SYMBOLS	DESCRIPTIONS
PLASTIC LAMINATE สีขาว	NO. 7949 UN (Soft White) ของ FORMICA
PLASTIC LAMINATE สีเขียว	No. 5347 UN (Maui) ของ FORMICA
PLASTIC LAMINATE สีน้ำตาลลายไม้	NO. 7949 UN (Soft White) ของ FORMICA
หนังเทียมสีขาว	NO. MT0912/04 (MATTEO) ของ VC FABRIC
PLASTIC LAMINATE สีขาว Magnetic	NO. 0179-GM/Magnetic (Arctic White) ของ WILSONART

PERSPECTIVE 01

PROJECT ออกแบบตกแต่งภายในอาคาร
สถานปฏิบัติการเภสัชกรรมชุมชน แห่งที่ 2
OWNER คณะเภสัชศาสตร์ มหาวิทยาลัยวลัยลักษณ์

6108	03
10/01/2562	
แบบอ้างอิง	-



PERSPECTIVE 01



P.M. DESIGN CO.,LTD
9 RAJDAHRE RD. SOI 2,
HATYAI, SONGKHLA 90110
Tel.(074)233280 Fax.(074)239201
E-mail : P.M.DESIGN1 @ yahoo.com

PERSPECTIVE 02

PROJECT ออกแบบตกแต่งภายในอาคาร
สถานปฏิบัติการเภสัชกรรมชุมชน แห่งที่ 2
OWNER คณะเภสัชศาสตร์ มหาวิทยาลัยวลัยลักษณ์

6108	04
10/01/2562	
แบบอ้างอิง	-



PERSPECTIVE 02



P.M. DESIGN CO., LTD
9 RAJDAHRE RD. SOI 2,
HATYAI, SONGKHLA 90110
Tel.(074)233280 Fax.(074)239201
E-mail : P.M.DESIGN1 @ yahoo.com